

越生町マスコットキャラクター「うめりん」

Design Guide Manual



越生町が誕生して120年経ったことを記念して町への愛着と郷土意識の醸成を図るため、また、これを契機に越生町の更なるイメージアップを図るためマスコットキャラクターのデザインと名前を全国から募集しました。

基本デザイン・カラー

- 0% (梅)
- M10+Y100% (花卉)
- C5+M90+Y85% (頭)
- C70+M90+Y100% (髪)
- C40+M70+Y70% (髪の毛)
- M6+Y20% (肌)
- C15+M100+Y100% (目頭)
- M20+Y24% (ほほ)
- C15+M100+Y100% (壺)
- C70+M90+Y100% (壺釉薬)
- K 100% (輪郭等)

このガイドブックは越生町のマスコット「うめりん」を使用する場合の基本ルールをまとめたものです。色指定などにご留意の上、ポスター、広報誌、名刺などさまざまな場面でご活用ください。

●カラーパターン

基本ポーズ



図番：A-1

歩いている



図番：A-2

笑っている



図番：A-3

とんでいる



図番：A-4

●モノクロパターン



図番：M-1



図番：M-2




図番：M-3




図番：M-4


●線画パターン



図番：S-1



図番：S-2



図番：S-3



図番：S-4

正しいマスコットのデザインについて
 デザインは正しく使用されることによってPRの効果を高めることができます。
 下記のような使用法は避け、正しく使用してください。

禁止例



×

形が違う



×

色が違う

マスコット〇〇〇〇ちゃんの表記について
 使用する際は、越生町のマスコット「うめりん」という表記を付してください。
 ※スペースあるいはデザインの関係で難しい場合は「越生町 2010」という表記でもよいです。



越生町のマスコット「うめりん」



越生町 2010

マスコットに関するお問い合わせ
 越生町役場 産業観光課 観光商工担当
 TEL 049-292-3121 内線147 E-mail: keizai@town.ogose.saitama.jp

〔201010〕