

越生駅東口開設について

現在、東日本旅客鉄道㈱、東武鉄道㈱および町で、越生駅東口開設に向けて工事を進めています。東口が開設（来年の3月中旬を予定）されると、駅の利用形態が変わりますので、その利用方法についてお知らせします。



越生駅東口完成イメージ

東口開設後の利用形態

改札口が、現行の駅舎からそれぞれのホーム上に移動し、JR越生駅は無 nhân化となります。また、東西自由通路は、24時間利用が可能となり、駅の西側・西口と東側・東口を自由に行き来することができるようになります。

JR八高線ご利用の場合

乗車 ICカード（スイカ・パスモなど）をご利用の方は、西口または東口から八高線ホームに行き、ホーム上に設置される簡易改札機（入場）にタッチして列車に乗ります。

切符をご利用の方は、ホームにできる待合所の中の券売機で切符を購入して列車に乗ります。

降車 ICカードをご利用

の方は、降車後、ホーム上に設置される簡易改札機（出場）にタッチします。

切符をご利用の方は、降車後、ホームにできる待合所の切符入れに切符を入れます。

※乗り換えの場合は、次の「東武越生線ご利用の場合」をご覧ください。

東武越生線ご利用の場合

乗車 ICカードをご利用の方は、西口または東口から越生線ホームに行き、ホーム上に設置される自動改札機にICカードをタッチして列車に乗ります。

切符をご利用の方は、ホーム上に設置される券売機で切符を購入し、自動改札機に切符を通して列車に乗ります。

降車 乗車と同様に自動改札機にICカードをタッチします。

切符の場合は、乗車と同様に自動改札機に切符を通します。

※ICカードの場合は、これまで改札口と跨線橋（連絡通路）に設置されている簡易改札機に2回タッチす

る必要がありますが、自動改札機の1回タッチになります。

※乗り換えの場合は、前記の「JR八高線ご利用の場合」をご覧ください。

東西自由通路ご利用の場合

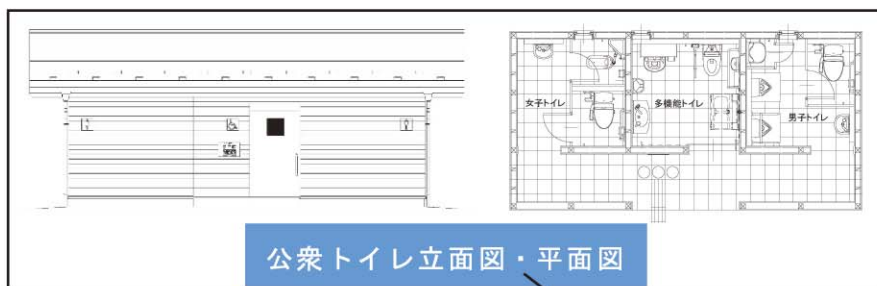
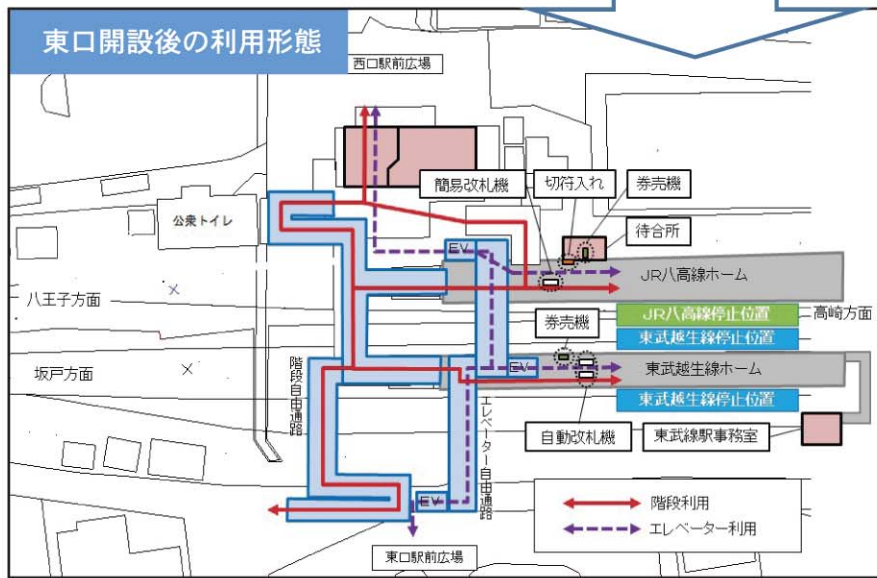
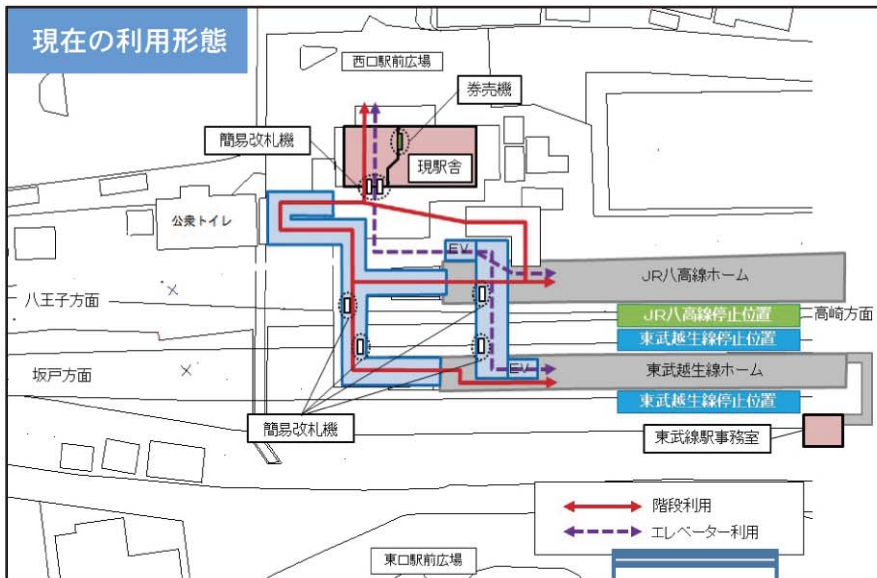
東西自由通路は、階段を利用する自由通路（階段自由通路）とエレベーターを利用する自由通路（エレベーター自由通路）ができません。八高線ホームまたは越生線ホームからそれぞれの自由通路を利用して駅の西口または東口へ出られるようになります。

階段自由通路については、24時間利用が可能です。エレベーター自由通路については、安全上の関係で列車が動いていない深夜から早朝の時間帯は、エレベーターを止める予定です。

また、階段自由通路およびエレベーター自由通路の照明については、節電等の関係で深夜から早朝の時間帯は、利用に支障が出ない範囲で間引き点灯する予定です。

現在の利用形態および東口開設後の利用形態については、左図のとおりです。実際の矢印は階段を利用した場合の動きを、破線の矢印はエレベーターを利用した場合の動きを表しています。

東口開設日は、決まり次第広報にてお知らせします。



駅東口開設事業 進捗状況

TOPICS

完成イメージに近づいてきました。(11月21日現在)



▲東口広場から見た越生駅
工事期間中、みなさんには大変ご迷惑おかけしますが、ご理解とご協力をお願いします。

問まちづくり整備課

TEL内線 152

東口駅前広場・東口公衆 トイレの整備について

越生駅東口開設にあわせ、東口駅前広場の再整備および公衆トイレの新築工事も行っています。整備内容は、左図のとおりです。工事期間中は、ご迷惑をおかけしますが、ご理解とご協力をお願いします。

問まちづくり整備課 都市計画担当
TEL内線 152